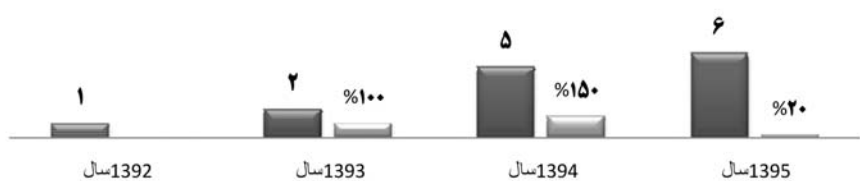


معاونت پژوهش و برنامه ریزی

« اولویت ها و طرح های پژوهشی »

نمودار عملکرد شاخص اولویت ها و طرح های پژوهشی آموزش و پرورش استان بوشهر در طول چهار سال دولت تدبیر و امید

درصد رشد طرح های پژوهشی نسبت به سال قبل ... آمار تجمعی طرح های پژوهشی تا پایان سال



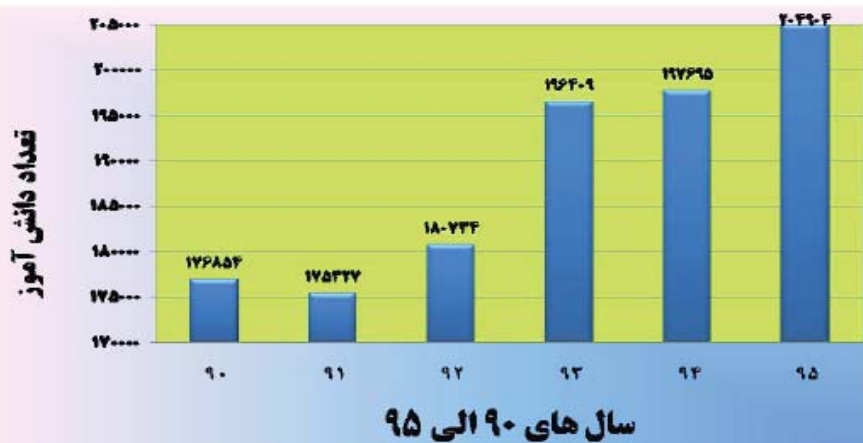
سال مبنا	آمار تجمعی طرح های پژوهشی تا پایان سال ...	درصد رشد طرح های پژوهشی نسبت به سال قبل
سال 1392	1	-
سال 1393	2	100%
سال 1394	5	150%
سال 1395	6	20%

شاخص تعداد آموزشگاه

عملکرد و رشد شاخص تعداد آموزشگاه طی سال های ۹۰ الی ۹۵



عملکرد و رشد شاخص تعداد دانش آموز طی سال های ۹۰ الی ۹۵



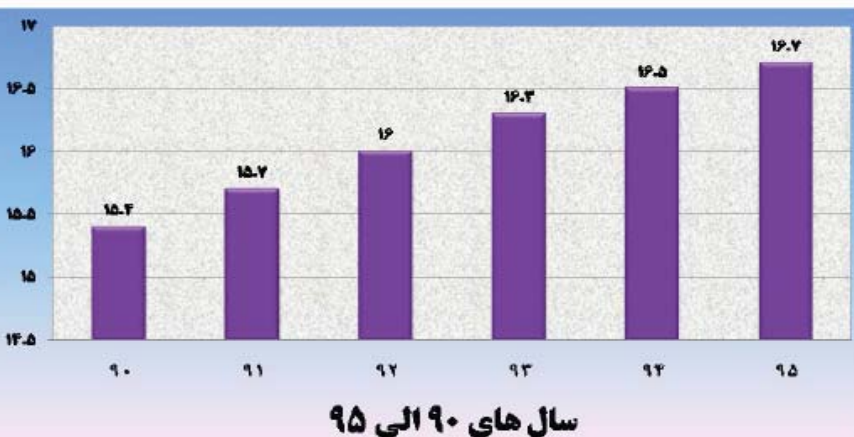
عملکرد و رشد شاخص تعداد کلاس طی سال های ۹۰ الی ۹۵



عملکرد و رشد شاخص نسبت دانش آموز به معلم طی سال های ۹۰ الی ۹۵



عملکرد و رشد شاخص میانگین سطح تحصیلات به معلم طی سال های ۹۰ الی ۹۵



عملکرد و رشد شاخص جذب نیروی انسانی طی سال های ۹۰ الی ۹۵

